



ÚCHYTOVÉ PROFILY

čistá linie moderního interiéru

- nahrazují externí úchytky montované na dvířka a zásuvky
- praktické řešení pro čistou linii moderního interiéru (umístění profilů z vnitřní strany dvířek, zásuvek)
- **celohliníkové provedení profilů**, výběr z atraktivních dekorů
- součástí nabídky jsou také profily pro integrované LED osvětlení
- **NOVINKA – unikátní systém montáže nových svislých profilů**

NAŠE UNIKÁTNÍ SLUŽBY:



- příprava **výseků větracích otvorů** pro odvětrávání varné desky



- **lakování** profilů na libovolný dekor RAL nebo NCS



- **konfigurátor** výseků do úchytočných profilů



- možnost objednat profily připravené na **přesný rozměr**



- **NOVINKA – úprava vodorovných profilů na 45°** – příprava profilů pro spojení pod úhlem 90°




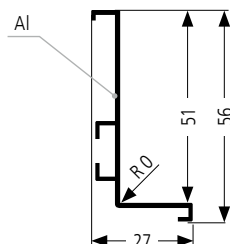
informace o balení a cenách najdete na našem e-shopu



S156 vodorovný úchytový profil „L“ pod pracovní desky, s rádiusem 0°

délka profilu	objednáací číslo
4,1 m	S156/dekor
2,05 m	S156/dekor
na míru*	S156/dekor


* termín dodání do 3 pracovních dnů



● Skladové dekory




zlatá broušená/**ZI**



hliník natural/**Nat**




hliník broušený/**Al**



neroz broušený/**Ne**



černá mat/**01**
(RAL 9005)



bílá lesk/**02L**
(RAL 9016)



antracit/**An**
(RAL 7016)



dýha/**dub**

● Lakování



barva ze vzorníku
RAL, NCS

příklad objednáacího čísla: **S156/01 2,05 m** (dekor černá, délka 2,05 m)

Montáž S156

bez úpravy profilů na 45° (s rohovými elementy S056/r, S056/r2, S056/p, S056/p2)



s úpravou profilů na 45° (s rohovými elementy S156/r2, S156/p2)



s úpravou profilů na 45° (s uchycením S99)



montážní návody

Elementy k profilu S156

S056/r

roh vnitřní
celokovový
(vhodné
i k S056/LED)



S056/r2

roh vnitřní
plastový



S156/r2

roh vnitřní
plastový



S056/p

roh vnější
celokovový
(vhodné
i k S056/LED)



S056/p2

roh vnější
plastový



S156/p2

roh vnější
plastový



S056/z L, P

záslepka
plastová
levá nebo pravá



S056/z2 L, P

záslepka
plastová plná
levá nebo pravá



Nabízené dekory

(1 ks)

dekor		S056/r	S056/r2	S156/r2	S056/p	S056/p2	S156/p2	S056/z L nebo P	S056/z2 L nebo P
	zlatá Zl	×	●	●	×	●	●	●	●
	hliník natural Nat	●	●	●	●	●	●	●	●
	hliník broušený Al	●	●	●	●	●	●	●	●
	nerez broušený Ne	●	●	●	●	●	●	●	●
	černá mat 01	×	●	●	×	●	●	●	●
	bílá lesk 02L	×	●	●	×	●	●	●	●
	antracit An	×	●	●	×	●	●	●	●
	dýha dub	×	×	×	×	×	×	×	×
	RAL, NCS*	●	●	●	●	●	●	●	●

* lakované elementy lze objednávat pouze s profily


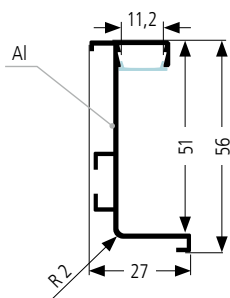
příklad objednáčho čísla: **S056/z2/An L** (záslepka antracit, levá)

S056/LED vodorovný úchytový profil LED „L“ pod pracovní desky

- součástí profilu je LED krytka (difuzor)

délka profilu	objednáací číslo
4,1 m	S056/LED/dekor
2,05 m	S056/LED/dekor
na míru*	S056/LED/dekor


*termín dodání do 3 pracovních dnů




● Skladové dekory



zlatá broušená/**Zl**




hliník natural/**Nat**



nerez broušený/**Ne**



černá mat/**O1**
(RAL 9005)



bílá lesk/**O2L**
(RAL 9016)



antracit/**An**
(RAL 7016)



barva ze vzorníku
RAL, NCS

● Lakování

příklad objednáacího čísla: **S056/LED/O1 463 mm** (dekor černá, rozměr na míru)

Elementy k profilu S056/LED

- lze použít rohy S056/r a S056/p (pouze v dekoru hliník a nerez)

● Skladové dekory – zlatá/**Zl**, hliník/**Al**, nerez/**Ne**, černá/**O1**, bílá/**O2**, antracit/**An**, lakování/**RAL, NCS****

** lakované elementy lze objednávat pouze s profily

(1 ks)

typ	objednáací číslo
záslepka hliníková plná levá nebo pravá	S056/z3/dekor

S056/z3

záslepka
hliníková plná
levá nebo pravá



příklad objednáacího čísla: **S056/z3/O1 P** (záslepka černá, pravá)

Montáž S056 LED

bez úpravy profilů na 45° (s rohovými elementy S056/r, S056/p)



s úpravou profilů na 45° (s uchycením S99)

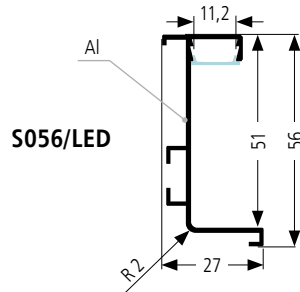
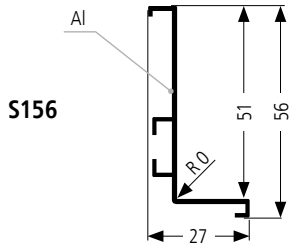


montážní návody

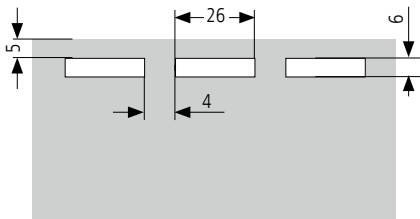
VÝSEK ODVĚTRÁVÁNÍ

do úchytového profilů S156, S056/LED

- unikátní řešení pro cirkulaci vzduchu u varné desky
- příprava větracích otvorů přímo do úchytového profilu
- umístění a velikost výseku připravíme dle Vašeho zadání do úchytového profilu v libovolné délce



typ výseku	S156	S056/LED
D	●	●



KONFIGURÁTOR VÝSEKŮ do úchytového profilů S156, S056/LED

Rychlá a přesná forma on-line objednávky na www.kooplast.cz.

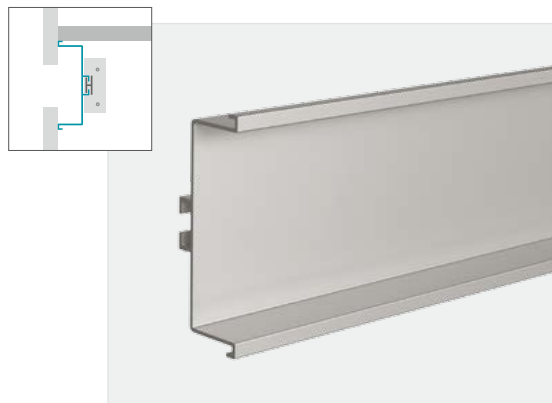
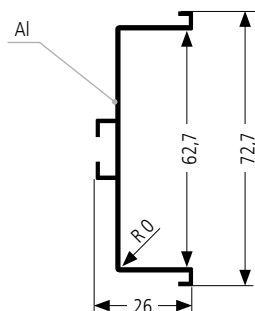



konfigurátor výseků do úchytového profilů

S157 vodorovný úchytový profil „C“, zásuvkový, s rádiusem 0°

délka profilu	objednací číslo
4,1 m	S157/dekor
2,05 m	S157/dekor
na míru*	S157/dekor


* termín dodání do 3 pracovních dnů



● Skladové dekory




zlatá broušená/**ZI**



hliník natural/**Nat**




hliník broušený/**Al**



nerez broušený/**Ne**



černá mat/**01**
(RAL 9005)



bílá lesk/**02L**
(RAL 9016)



antracit/**An**
(RAL 7016)



dýha/**dub**

● Lakování



barva ze vzorníku
RAL, NCS

příklad objednáčného čísla: **S157/02L 4,1 m** (dekor bílá lesk, délka 4,1 m)

Montáž S157

s úpravou profilů na 45° (s rohovými elementy S157/r2, S157/p2)



s úpravou profilů na 45° (s uchycením S99)



montážní návody

Elementy k profilu S157

S157/r2roh vnitřní
plastový**S157/p2**roh vnější
plastový**S057/z**záslepka
plastová
levá/pravá**S057/z2**záslepka
plastová plná
levá/pravá

Nabízené dekory

(1 ks)

dekor		S157/r2	S157/p2	S057/z	S057/z2
	zlatá Zl	●	●	●	●
	hliník natural Nat	●	●	●	●
	hliník broušený Al	●	●	●	●
	nerez broušený Ne	●	●	●	●
	černá mat 01	●	●	●	●
	bílá lesk 02L	●	●	●	●
	antracit An	●	●	●	●
	dýha dub	×	×	×	×
	RAL, NCS*	●	●	●	●

* lakované elementy lze objednávat pouze s profily


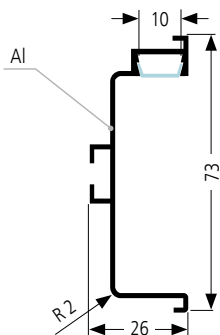
příklad objednáčho čísla: **S057/z2/02** (záslepka plná, bílá)

S057/LED vodorovný úchytový profil LED „C“ zásuvkový


- součástí profilu je LED krytka (difusor)

délka profilu	objednáací číslo
4,1 m	S057/LED/dekor
2,05 m	S057/LED/dekor
na míru*	S057/LED/dekor


* termín dodání do 3 pracovních dnů



● Skladové dekory



hliník natural/**Nat**



nerez broušený/**Ne**



černá mat/**01**
(RAL 9005)



bílá lesk/**02L**
(RAL 9016)



antracit/**An**
(RAL 7016)

● Lakování



barva ze vzorníku
RAL, NCS

příklad objednáacího čísla: **S057/LED/An 2,05 m** (dekor antracit, délka 2,05 m)

Elementy k profilu S057/LED

● Skladové dekory – hliník/**Al**, nerez/**Ne**, černá/**01**, bílá/**02**, antracit/**An**, lakování/**RAL, NCS****

** lakované elementy lze objednávat pouze s profily

(1 ks)

typ	objednáací číslo
záslepka hliníková plná levá nebo pravá	S057/z3/dekor

příklad objednáacího čísla: **S057/z3/An P** (záslepka antracit, pravá)

S057/z3 L, P

záslepka
hliníková plná
levá nebo pravá



Montáž S057/LED



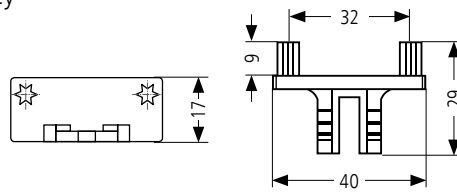
montážní návody

S346 plastové uchycení, pro bezvrutovou montáž

- pro uchycení 1 ks profilu jsou potřeba 2 sety

(1 set)

dekor	objednáací číslo
černá	S346/01

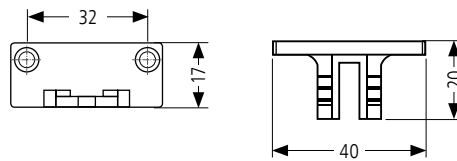


S347 plastové uchycení, pro montáž s vruty


- pro uchycení 1 ks profilu jsou potřeba 2 sety

(1 set)

dekor	objednáací číslo
černá	S347/01



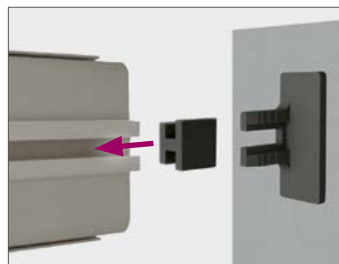
Montáž s uchycením S346 a S347




S346

S347

umístění úchytu



umístění protikusu k úchytu



sesazení uchycení



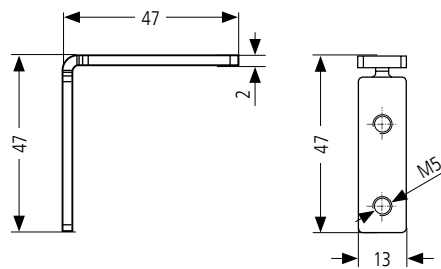
montážní návody

S99 kovové uchycení, pro montáž vruty

- pro uchycení 1 ks profilu je potřeba 1 set

(1 set)

dekor	objednáací číslo
—	S99/00



Montáž s uchycením S99

umístění
úchycení S99



montáž profilu
ke korpusu



NOVINKA

ÚPRAVA VODOROVNÝCH PROFILŮ NA 45°



- příprava profilů pro spojení pod úhlem 90°
- pro vodorovné profily S156, S056/LED, S157 a S057/LED
- připravíme do profilů krácených na míru

**Objednávky pouze písemnou formou,
pro objednání zadejte:**

- typ a dekor úchytového profilu
- vnitřní šířku korpusu a typ spojení (vnitřní, vnější)
- umístění (zleva, zprava)

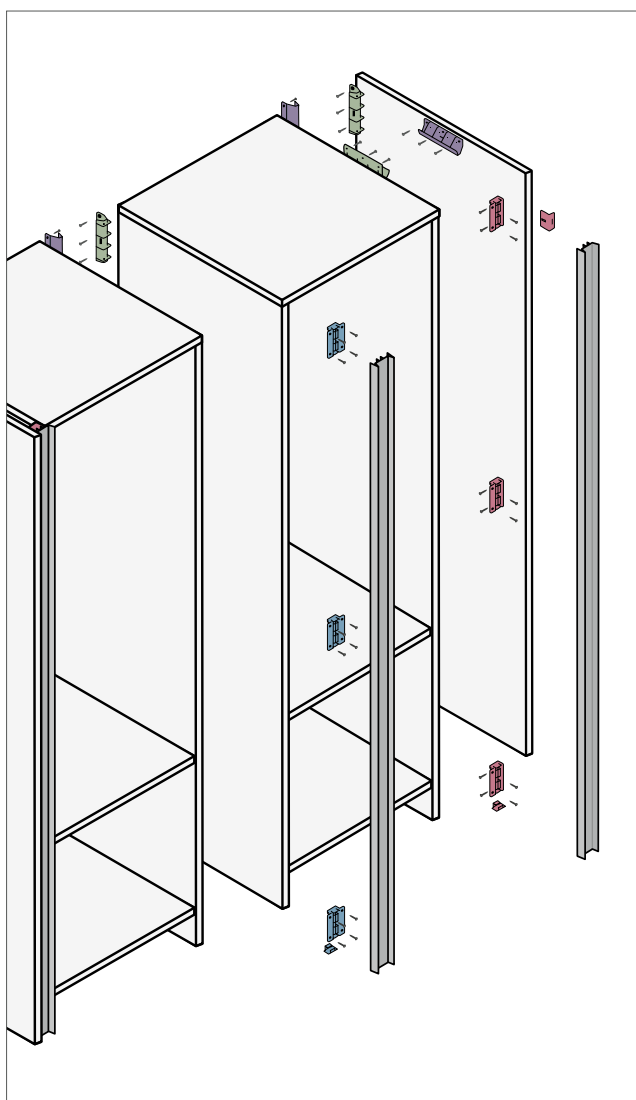


termín dodání: **do 4 pracovních dnů** od objednání

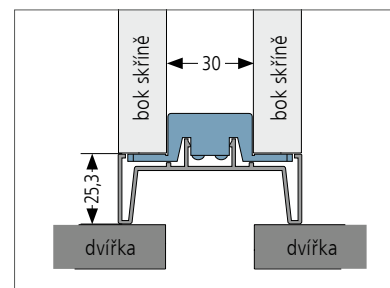
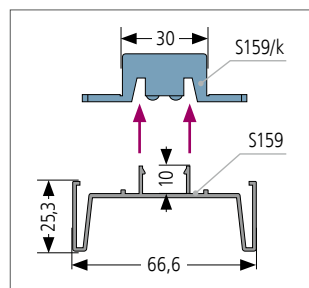
ÚCHYTOVÉ PROFILY SVISLÉ

NOVINKA

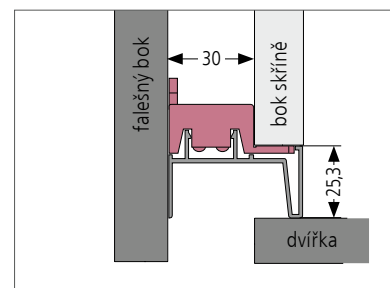
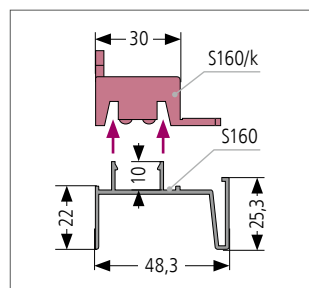
- nové profily s výraznou hloubkou profilu – úchop dvířek je komfortnější
- výrazně jednodušší montáž díky klipům a montážním vymezovačům



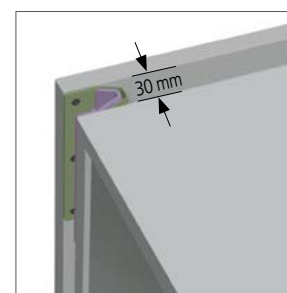
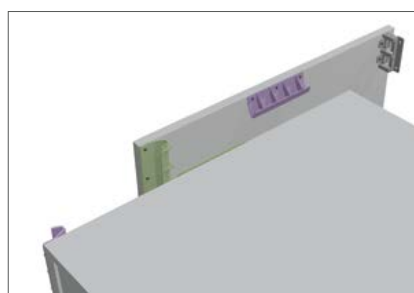
Montáž profilu S159 s klipem S159/k (více na str. 14)



Montáž profilu S160 s klipem S160/k (více na str. 15)


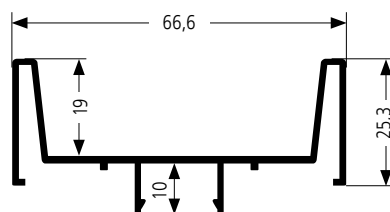


Vymezení vzdálenosti mezi korpusy s vymezovačem S159, S160/v (více na str. 16)



S159 úchyťový profil oboustranný (středový)

délka profilu	objednáací číslo
4,5 m	S159/dekor
2,7 m	S159/dekor
2,25 m	S159/dekor



příklad objednáacího čísla: **S159/Ne 2,7 m** (dekor nerez broušený, délka 2,7 m)

Elementy k profilu S159

(1 ks)

typ	objednáací číslo
klip	S159/k
zarážka	S159, S160/z

S159, S160/z
zarážka



S159/k
klip



Profil S159 lze použít pouze s klipem S159/k.

Množství klipů dle výšky skříně (str. 16), u spodního klipu doporučujeme použít zarážku (zamezuje posunování profilu).

● Skladové dekory



zlatá broušená/**ZI**




hliník natural/**Nat**



nerez broušený/**Ne**



černá mat/**01**
RAL 9005



bílá lesk/**02L**
RAL 9016



antracit/**An**
RAL 7016



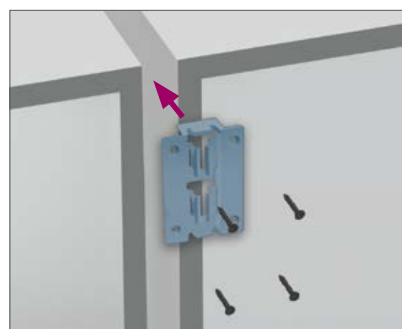
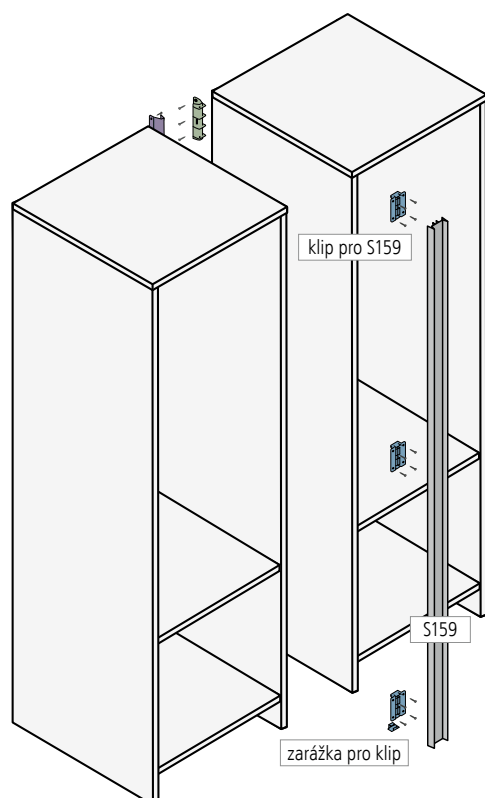
barva ze vzorníku
RAL, NCS

● Lakování

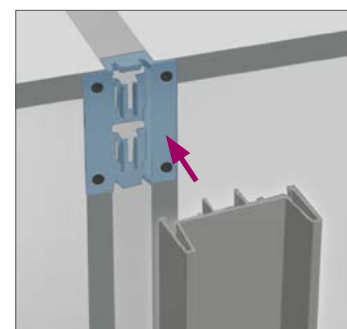
Montáž S159

Před montáží klipů je potřeba vymežit vzdálenost mezi korpusy skříní.

Pro jednoduché vymezení rozestupu mezi korpusy skříní můžete použít montážní vymezovače (str. 16).



Hrana spodního klipu musí být zarovnaná se spodní hranou korpusu. Vložte klip S159/k mezi korpusy skříní a přišroubujte. Před přišroubováním spodního klipu na něj zespodu zacvakněte zarážku.



Zacvakněte profil S159 do klipu.



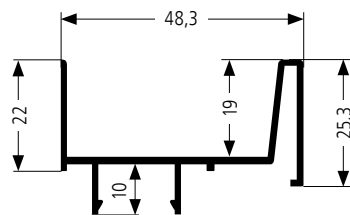
montážní návody



montážní video

S160 úchytový profil jednostranný (krajový)

délka profilu	objednací číslo
4,5 m	S160/dekor
2,7 m	S160/dekor
2,25 m	S160/dekor




příklad objednacího čísla: **S160/01 2,25 m** (dekor černá mat, délka 2,25 m)

Elementy k profilu S160

(1 ks)

typ	objednací číslo
klip	S160/k
zarážka	S159, S160/z
šablona	S160/š

S159, S160/z
zarážka



S160/k
klip



S160/š
šablona




Profil S160 lze použít pouze s klipem S160/k.

Množství klipů dle výšky skříně (str. 16), u spodního klipu doporučujeme použít zarážku (zamezuje posunování profilu). Šablona vymezuje správnou vzdálenost klipu S160/k od hrany falešného boku.

● Skladové dekory



zlatá broušená/**ZI**




hliník natural/**Nat**



nerez broušený/**Ne**



černá mat/**01**
RAL 9005



bílá lesk/**02L**
RAL 9016



antracit/**An**
RAL 7016



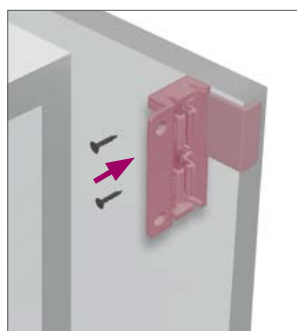
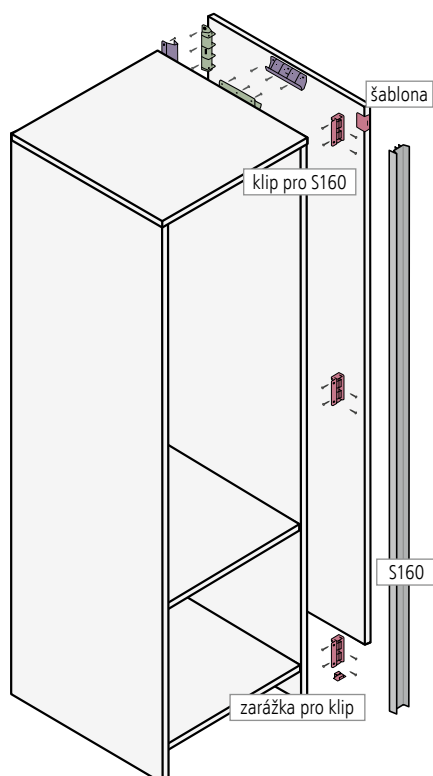
barva ze vzorníku
RAL, NCS

● Lakování

Montáž S160

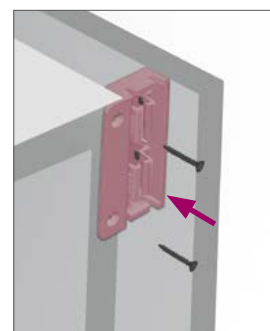
Před montáží klipů je potřeba vymezit vzdálenost mezi korpuse skříní.

Pro jednoduché vymezení rozestupu mezi korpuse skříní můžete použít montážní vymezovače (str.16).

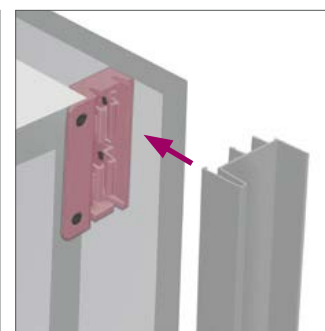


Hrana spodního klipu musí být zarovnaná se spodní hranou korpuse.

Pomocí šablony vyměřte umístění klipu. Přiložte klip S160/k a přišroubujte k falešnému boku. Před přišroubováním spodního klipu na něj zespodu zacvakněte zarážku.



Sesadte falešný bok s korpusem a přišroubujte klip do hrany korpuse.



Zacvakněte profil S160 do klipu.



montážní návody

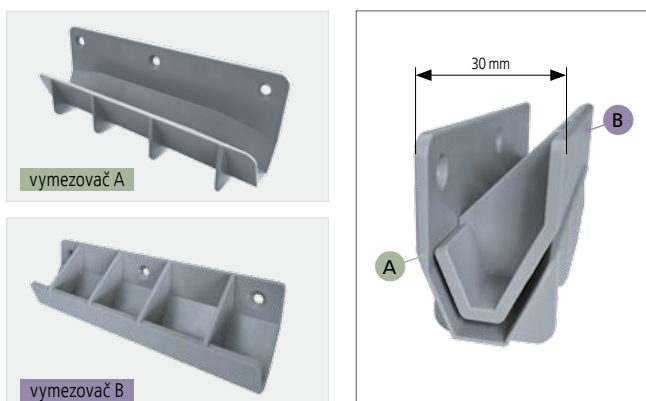


montážní video

Elementy k profilu S159, S160

(1 set)

typ	objednáací číslo
vymezovač	S159, 160/v

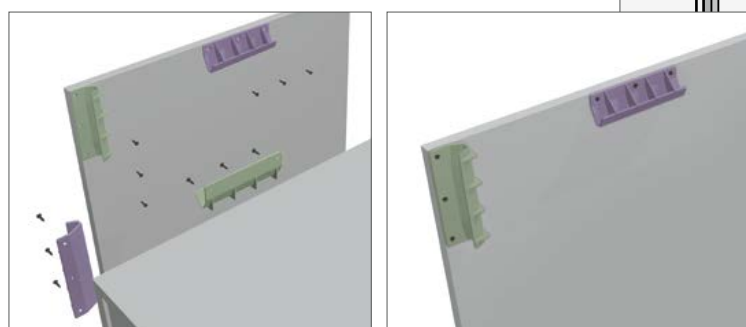
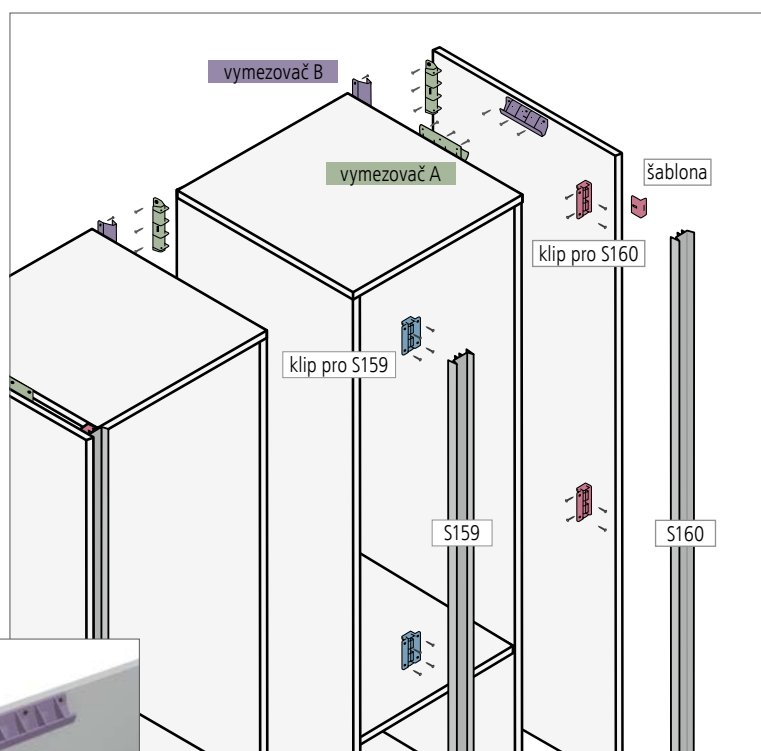


Montáž svislých úchytových profilů

Doporučené množství elementů S159, S160:

- **klip S159/k, s160/k:** 1x pro spodní uchycení
1x pro horní uchycení
1x pro každý další 1 m délky
- **zarážka:** 1x pro každý spodní klip S159/k, S160/k
- **vymezovač:** množství podle počtu klipů,
v případě použití falešného boku – navíc 2 ks
(1 ks nahoře, 1 ks dole) pro zajištění výšky
- **šablona:** 1x pro klip S160/k

1. Přišroubujte vymezovače A a B na falešný bok skříně a na bok korpusu. Oba typy vymezovače se umísťují až ke kraji lamina.



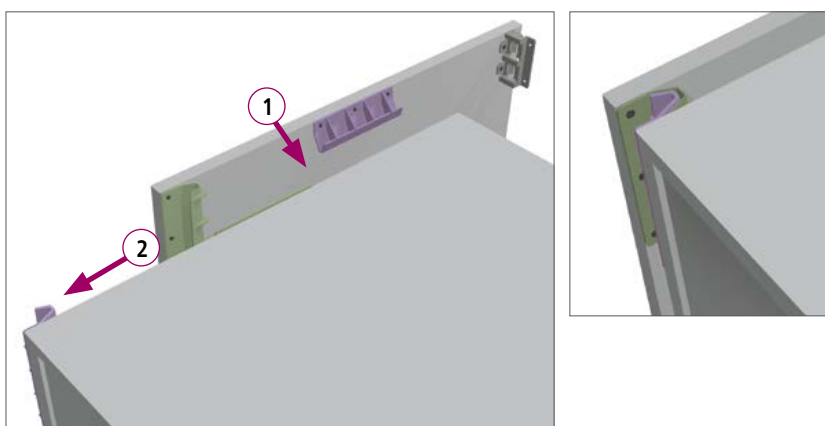
2. Pro montáž profilu S160 přišroubujte klipy S160/k k falešnému boku (více na str. 15).

3. Sesadte falešný bok s korpusem skříně.

4. Klipy S160/k přišroubujte na hranu korpusu (více na str. 15).

5. Pro montáž profilu S159 přišroubujte klipy S159/k k hranám korpusů (více na str. 14).

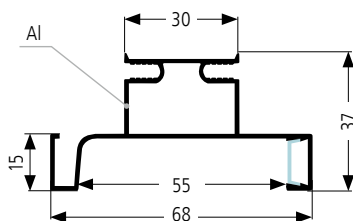
6. Zacvakněte profily S159 a S160 do umístěných klipů.



S059/LED úchyťový profil LED oboustranný (středový)

- součástí profilu je LED krytka (difusor)

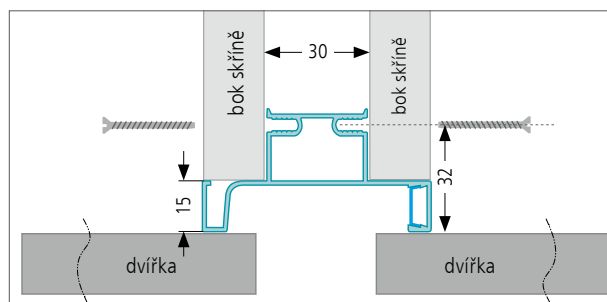
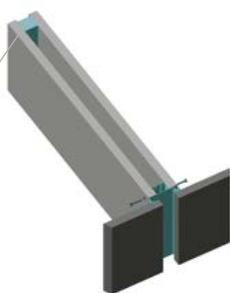
délka profilu	objednáací číslo
4,5 m	S059/LED/dekor
2,25 m	S059/LED/dekor



příklad objednáacího čísla: **S059/LED/02L 4,5 m** (dekor bílá lesk, délka 4,5 m)

Montáž profilu S059/LED


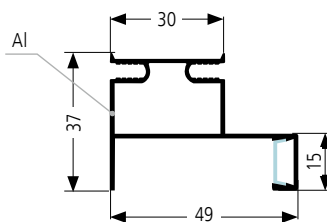
Pro vymezení můžete použít naše vymežovače S159, S160/v



S060/LED úchyťový profil LED jednostranný (krajový)

- součástí profilu je LED krytka (difusor)

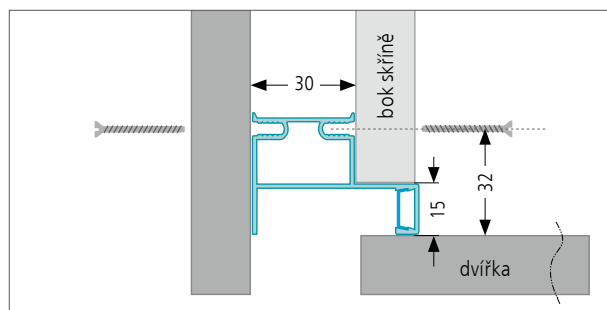
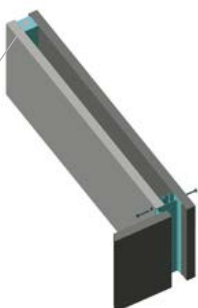
délka profilu	objednáací číslo
4,5 m	S060/LED/dekor
2,25 m	S060/LED/dekor



příklad objednáacího čísla: **S060/LED/Ne 2,25 m** (dekor nerez broušený, délka 2,25 m)

Montáž profilu S060/LED

Pro vymezení můžete použít naše vymežovače S159, S160/v



● Skladové dekory S059/LED a S060/LED



nerez broušený/Ne

černá mat/01
RAL 9005

bílá lesk/02L
RAL 9016



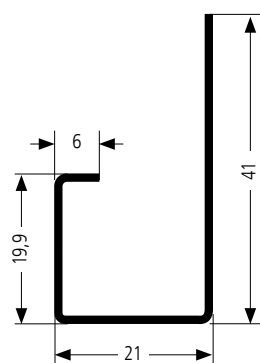
montážní návody

S144 montážní profil k S159, S160

(1 ks)

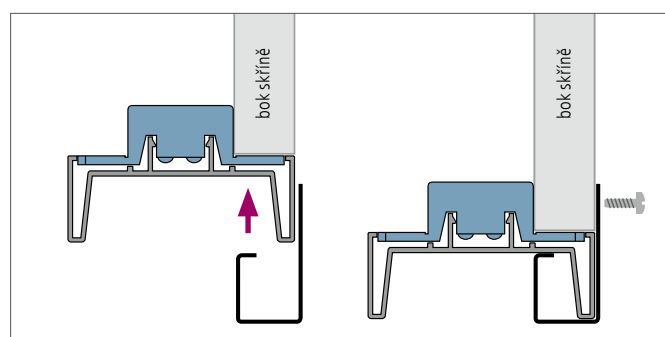
délka profilu	objednáací číslo
597 mm	S144/dekor

● Skladové dekory

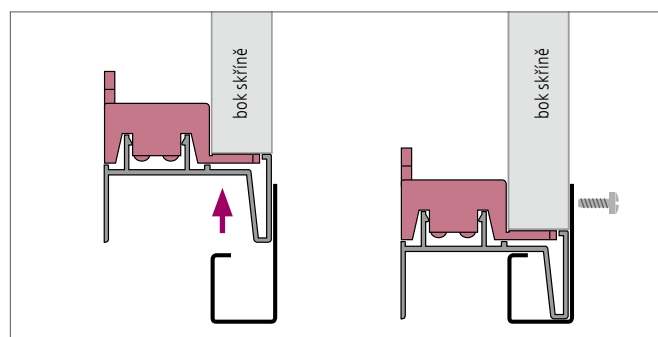


příklad objednáacího čísla: **S144/01** (dekor černá)

Montáž profilu S144 s profilem S159



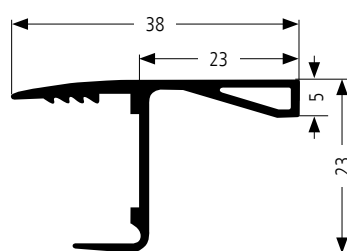
Montáž profilu S144 s profilem S160



S069 úchytový profil pro horní skříňky s výklopem

délka profilu	objednáací číslo
4 m	S069/Ne
2 m	S069/Ne
na míru*	S069/Ne

*termín dodání do 3 pracovních dnů

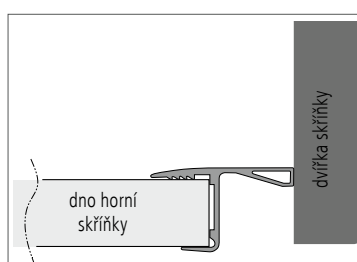
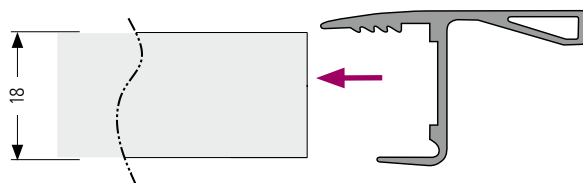


● Skladový dekor



příklad objednáacího čísla: **S069/Ne 2 m** (dekor nerez broušený, délka 2 m)

Montáž a použití profilu S069

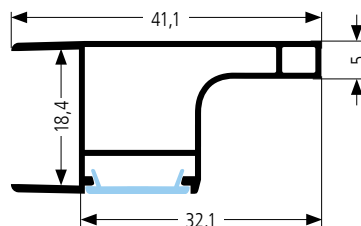


EAL2 úchytový profil LED pro horní skříňky s výklopem

- součástí profilu je LED krytka (difusor)

(délka 3 m)

dekor krytky	objednáací číslo
transparentní	EAL2/dekor profilu/tr
mléčná	EAL2/dekor profilu/ml
černá	EAL2/dekor profilu/01



● Skladové dekory



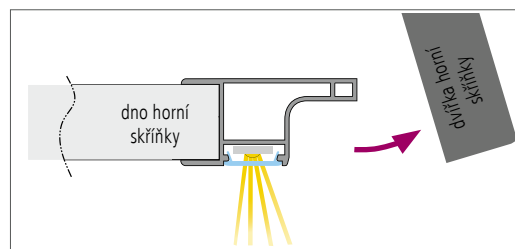
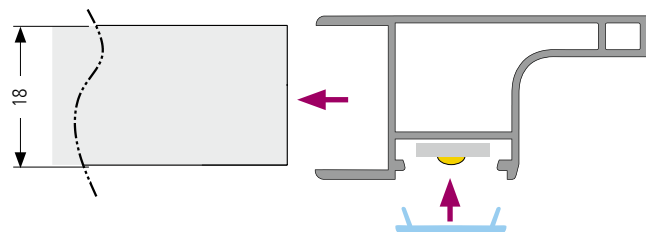
hliník broušený/**Al**

nerez broušený/**Ne**

černá mat/**01**
(RAL 9005)

příklad objednáacího čísla: **EAL2/01/ml** (dekor černá, mléčná krytka/difuzor)

Montáž a použití profilu EAL2

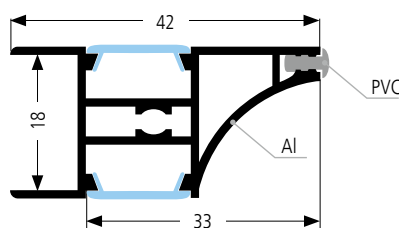


EAL3 úchytový profil LED pro horní skříňky s výklopem

- součástí profilu je PVC těsnění a 2x LED krytka (difusor)

(délka 3 m)

dekor krytky	objednáací číslo
transparentní	EAL3/Al/tr
mléčná	EAL3/Al/ml



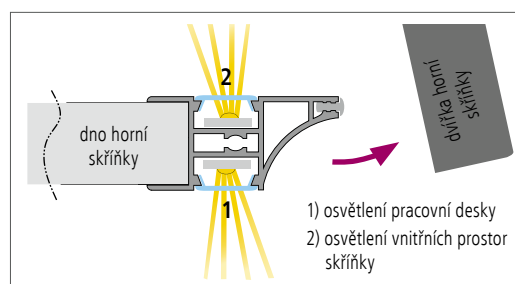
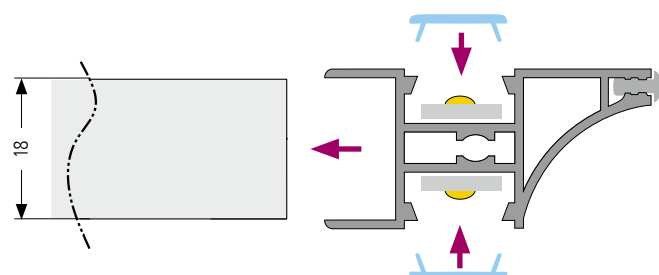
● Skladový dekor



hliník broušený/**Al**

příklad objednáacího čísla: **EAL3/Al/tr** (dekor hliník broušený, transparentní krytky/difuzory)

Montáž a použití profilu EAL3

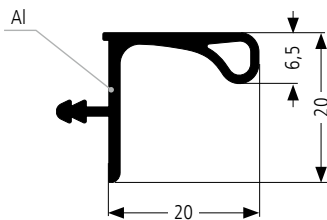


- 1) osvětlení pracovní desky
- 2) osvětlení vnitřních prostor skříňky

S068 úchytový profil pro horní skříňky s výklopem, k zafrézování

délka profilu	objednací číslo
4 m	S068/dekor
2 m	S068/dekor
na míru*	S068/dekor

*termín dodání do 3 pracovních dnů




příklad objednáčného čísla: **S068/Nat 4 m** (dekor hliník natural, délka 4 m)


● Skladové dekory



zlatá broušená/**Zl**




hliník natural/**Nat**



nerez broušený/**Ne**



černá mat/**O1**
(RAL 9005)



bílá lesk/**O2L**
(RAL 9016)



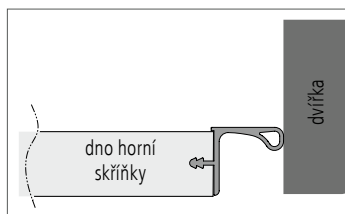
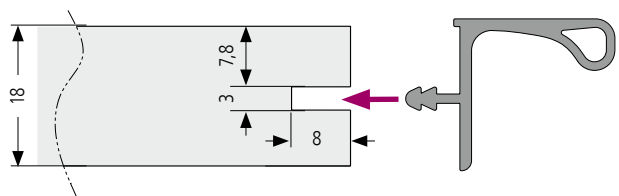
antracit/**An**
(RAL 701)

● Lakování



barva ze vzorníku
RAL, NCS

Montáž a použití profilu S068

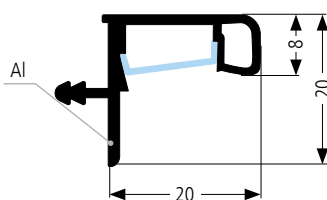


S068/LED úchytový profil LED pro horní skříňky s výklopem, k zafrézování

- součástí profilu je LED krytka (difusor)

délka profilu	objednací číslo
4 m	S068/LED/dekor
2 m	S068/LED/dekor
na míru*	S068/LED/dekor

*termín dodání do 3 pracovních dnů




příklad objednáčného čísla: **S068/LED/Zl 624 mm** (dekor zlatá broušená, na míru)

● Skladové dekory



zlatá broušená/**Zl**




hliník natural/**Nat**



nerez broušený/**Ne**



černá mat/**O1**
RAL 9005



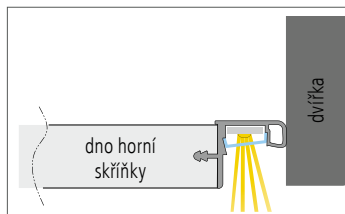
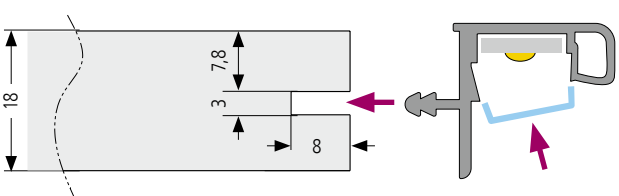
bílá lesk/**O2L**
RAL 9016

● Lakování



barva ze vzorníku
RAL, NCS

Montáž a použití profilu S068/LED

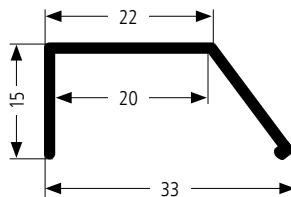


S2512 úchytkový profil k přišroubování

- upevnění vruty na vnitřní stranu dvířek, zásuvek

délka profilu	objednáací číslo
2,9 m	S2512/dekor
na míru*	S2512/dekor

*termín dodání do 3 pracovních dnů



● Skladové dekory



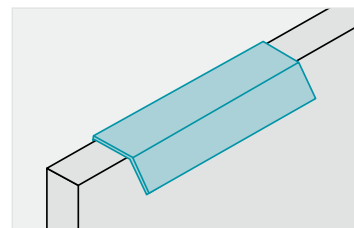
hliník natural/**Nat** nerez broušený/**Ne**

POZOR, rozdílný odstín leštěné hrany a povrchu úchytky!

Příprava na míru:

- dodání na přesný rozměr vč. zaleštěných hran a předvrtání otvorů
- minimální délka profilu 50 mm

příklad objednáacího čísla: **S2512/Ne 650 mm**
(dekor nerez broušený, na míru)

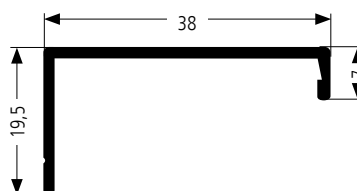


S2519 úchytkový profil k přišroubování

- upevnění vruty na vnitřní stranu dvířek, zásuvek

délka profilu	objednáací číslo
2,9 m	S2519/dekor
na míru*	S2519/dekor

*termín dodání do 3 pracovních dnů



● Skladové dekory



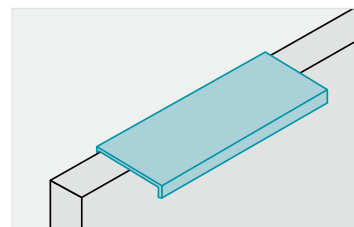
hliník natural/**Nat** nerez broušený/**Ne**

POZOR, rozdílný odstín leštěné hrany a povrchu úchytky!

Příprava na míru:

- dodání na přesný rozměr vč. zaleštěných hran a předvrtání otvorů
- minimální délka profilu 50 mm

příklad objednáacího čísla: **S2519/Al**
(dekor hliník broušený, délka 2,9 m)

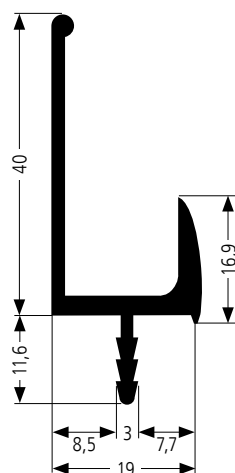


S2506 úchytkový profil k zafrézování

- rozměry frézování: šířka 3 mm, hloubka 12 mm

délka profilu	objednáací číslo
2,9 m	S2506/dekor
na míru*	S2506/dekor

*termín dodání do 3 pracovních dnů



● Skladové dekory



hliník natural/**Nat** nerez broušený/**Ne**

POZOR, rozdílný odstín leštěné hrany a povrchu úchytky!

příklad objednáacího čísla: **S2506/Ne 428 mm**
(dekor nerez broušený, na míru)

Příprava na míru:

- dodání na přesný rozměr vč. zaleštěných hran a odfrézování dřívku (10 mm z každé strany)
- minimální délka profilu 50 mm

